

DAW / Mulligan

Estética Sarver

Shimbashi

Pitts 21

Kim / Sato

VISTA / VIPA

Izg / Buccal-Shelf

Anclaje esquelético

# TOP

Training in Ortho Practice

*"La clave no está en observarlo,  
sino en ser quien lo realiza."*



*by Patricia Vergara*



El programa TOP es una evolución completa y eminentemente práctica de los cursos teóricos que la Dra. Vergara imparte en España y en el mundo entero.

Reúne en un solo Postgrado lo mejor que la Dra. Vergara pueda transmitirte basado en dos formatos:

TEÓRICO

PRÁCTICO

TOP se basa en una serie de conceptos diseñados para lograr incorporar conocimientos en ortodoncia modernos, claros y asentados en la destreza clínica.

Esto solo se puede lograr con una formación que reúna 3 características:

1. Conceptos claros, completos y extensos.
2. Metodología orientada a la práctica (“No lo veas, hazlo”), en cada uno de los puntos del programa.
3. Una docente referente mundial en ortodoncia formada con los ortodoncistas TOP del planeta.

*Dra. Patricia Vergara*





## TEÓRICO

La Dra. Patricia Vergara compartirá los conocimientos teóricos que durante años ha aprendido y desarrollado de las principales figuras de la ortodoncia.



## PRÁCTICO

Cada uno de los bloques está diseñado para llevar a la práctica lo desarrollado en la parte teórica a través de un entrenamiento preclínico.



## CLÍNICO

El alumno que lo desee podrá aportar pacientes privados a los que colocar los microtornillos que sean necesarios. La colocación la realizará el alumno bajo la supervisión de la dirección docente.

# TEMARIO

## BLOQUE 1

**Módulo 1:**  
Estudio diagnóstico.

**Módulo 2:**  
Estética de la sonrisa.  
Análisis de Sarver.

**Módulo 3:**  
Autoligado, protocolo  
del Dr.Pitts .

## BLOQUE 2

**Módulo 4:**  
Anclaje esquelético I  
Generalidades y  
criterios de selección

**Módulo 5:**  
Anclaje esquelético II.  
Mecánicas avanzadas  
transversales y sagitales.

**Módulo 6:**  
Anclaje esquelético III  
Biomecánica con  
microtornillos.

## BLOQUE 3

**Módulo 7:**  
Microtornillos  
Extraalveolares.

**Módulo 8:**  
Dientes retenidos.  
Diagnóstico, protocolo  
VISTA y VIPA.

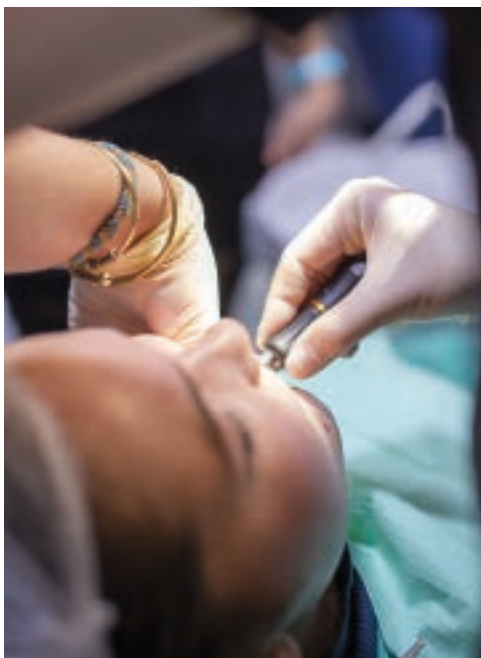
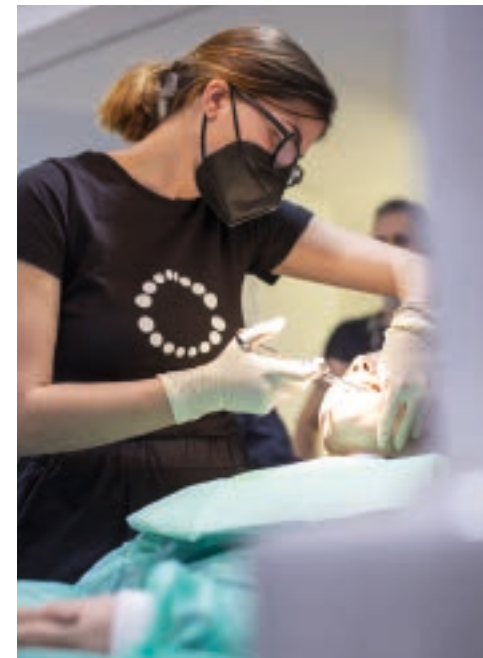
**Módulo 9:**  
Tratamiento de los  
Problemas Sagitales.

El orden del temario es susceptible de cambios según el criterio de la Dra. Vergara.



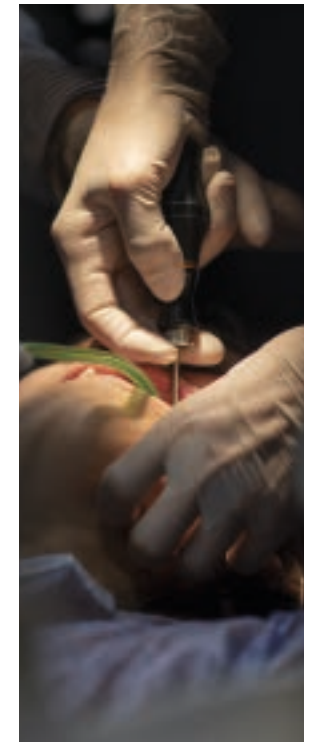



# ÚNICA FORMACIÓN EN ESPAÑA CON COLOCACIÓN DE MICROTORNILLOS EN PACIENTES\*



\*Los pacientes serán aportados por los alumnos.

# Estructura & carga horaria





# Materiales

FORMA te orientará con la adquisición de materiales

2 VARILLAS 0,017 X 0,025 DE ACERO O  
2 TMA 0,019 X 0,025.

PINZA DE CORTE DISTAL

PINZA DE CORTE DE LIGADURA

PINZA TRES PICOS

PINZA MATHIEW

PINZA CONTORNEADORA  
O DE LA ROSA

PINZA 139 O DOS PICOS

DINAMÓMETRO



# TOP


Training in Ortho Practice



by Patricia Vergara

FORMA Centro de Formación  
Odontológica

 **Osteógenos**  
ORTODONCIA



INFORMACIÓN E INSCRIPCIONES

INFO@CENTROFORMA.COM

645 77 27 12

